

条件

Lv制限なし？（Lv9のノービスでもクリアする事が出来ました）

必要アイテム

なし

入手アイテム

経験値 Lv9（570ほど） Lv30～50（4.5kほど） Lv51～60（13kほど） Lv61～70（130kほど） Lv71～80（35kほど）
Lv81～85（70kほど） Lv86～90（92kほど） Lv91～99（156kほど）
Lv80で60kほどの経験値が貰えました。Lv70、80など0の付くLvでは多く貰える？

ゲフェン6時方向に居る **吟遊詩人（イレンド）** と会話します。

「わけがわかりません！」 「1曲お願い」 「面白い歌を

お願い」

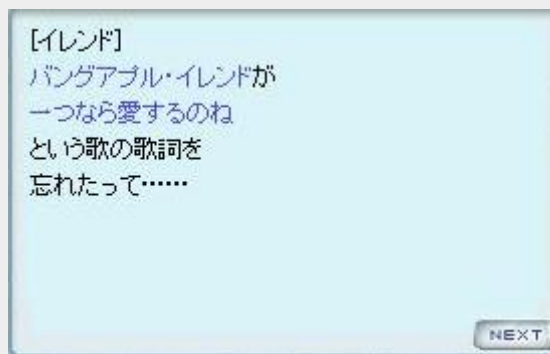
途中の歌詞を忘れてし

まった歌が出るまで何度も歌って貰ってください。

最後に「何だかわからないが、聞き入れる」を選択します。

1曲500zと言われま

すが、面白い歌は曲ではなく歌なのでお金は取られません。



フェイヨン中央の **吟遊詩人（グィンダブルハーモニー）** と会話し、入力ウィンドウに曲名と名前を入力します。 **コピーペースト（Shift+Insert）** する方は空白などが入らないように注意して下さい。

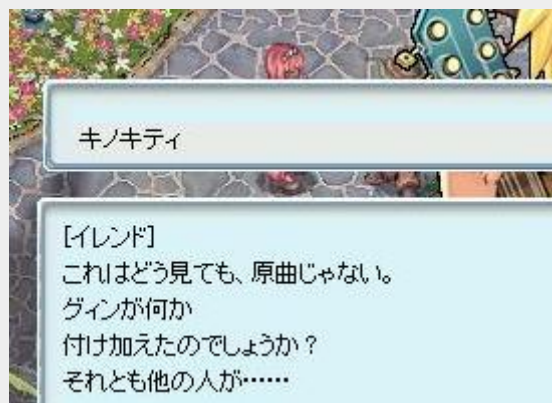
曲名 **一つなら愛するのね**

名前 **バングアブル・イレンド**



ゲフェンへ戻りイレンドと会話します。 入
 カウインドウが出てきますので「**キノキティ**」と入力します。
最短ルートを載せています。普通に進めたい方は の通り
に進めて下さい。

入力ウィンドウに「キノキティ」以外の言葉を入力 フェイヨンの吟遊詩人に再び話しかける
 ゲフェンの吟遊詩人に話しかける ジュノー広場西の建物内に居る受付要員に話しかけ入力ウィ
 ンドウに「キノキティ」と入力 へ進む。

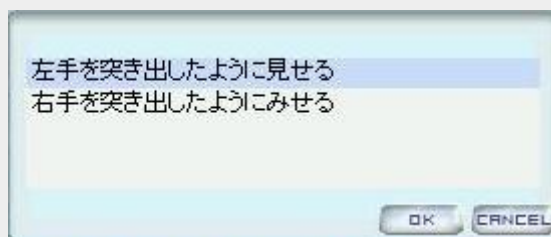


モロク南カプラ左に居る 吟遊詩人 (キノキティ) と会話します。
「邪魔してごめんね」「キノキティという人を捜すか・
・」



ゲフェンのイレンドと会話して **左手** に印を書いてもらいます。

ジュノー 5 時方向にある **本屋**（銅像の下にあります。画面を回さないを見つけにくいです）へ行き、**本屋のおじいさん（スケジ・ポンディン）** に「**左手を突き出したように見せる**」
ここからルートが2つに分かれます。どちらを選んでもクエストクリア出来るようです。



Aルート

部屋の左にある **古い本** を調べます。メッセージが変わるまで何度もクリックして下さい。



ゲフェンのイレンドと会話するとお礼に1曲歌ってくれてLvに応じた **経験値** が貰えます。



Bルート

本を調べずにモロクのキノキティと会話をします。

「左手をかしてみろ」と言われるので「はい」を選択。

「ここに新しい紋章を書いてもいいか・・・？」と聞かれるので「・・・どうぞ」を選択。
イレンドへの小さな手紙を預かります。

す。

[キノキティ]
君は黒い色が好きかね？
……………ああ。
急に忘れてた歌詞を思い出した。
……いや、その前に……
ここに新しい紋章を描いても
いいか……？

-あなたはキノキティから
小さな手紙を受けとった-
-手紙には「イレンドに」
と書いてある-

CLOSE

ゲフェンのイレンドに手紙を渡すとお礼に1曲歌ってくれてLvに応じた経験値が貰えます。